

GARANTIA

CONDIÇÕES GERAIS DE GARANTIA

- Desde que observadas rigorosamente as instruções deste manual e respeitadas as disposições legais aplicáveis, a Black & Decker do Brasil Ltda. assegura ao proprietário consumidor deste aparelho, garantia contra defeito de peças ou de fabricação que nele se apresentar no período de um ano, contados a partir da data de emissão da nota fiscal de compra.
- A Black & Decker restringe sua responsabilidade unicamente na substituição gratuita de peças que apresentarem defeito de fabricação, exceto as que estiverem com desgaste natural durante a vigência da garantia.
- A Black & Decker obriga-se a prestar os serviços acima referidos, tanto os gratuitos como os remunerados, somente nas localidades onde mantiver postos de Assistência Técnica Autorizadas Black & Decker.
 - Postos de Serviços Autorizados são aqueles credenciados pela Black & Decker e indicados pelo Serviço de Atendimento ao Consumidor (0800 703 4644). Os profissionais que atendem o consumidor nesses postos são treinados periodicamente pela própria Black & Decker e estão obrigados a utilizar apenas peças originais e a recomendar somente materiais e acessórios aprovados pela própria Black & Decker.
 - Postos de Serviços não autorizados são os que não estão credenciados pela Black & Decker do Brasil e, portanto, não são indicados pelo Serviço de Atendimento ao Consumidor. Os profissionais destes postos não são treinados, nem fiscalizados pela Black & Decker, que sobre eles não tem nenhuma responsabilidade.
- O comprador/consumidor, residente em outra localidade, que não tem posto autorizado Black & Decker terá que entrar em contato com a Central de Atendimento através do telefone gratuito (0800 703 4644) para as devidas orientações quanto ao envio do produto para um posto autorizado da marca. Através deste contato se for determinado o envio do produto via correios, ou transportadora, a Black & Decker não se responsabiliza pelos riscos de transporte.
- A Black & Decker do Brasil reserva-se o direito de alterar as especificações técnicas e as características do produto por desenvolvimento técnico, sem prévio aviso.
- Produto exclusivo para uso doméstico.
- Este aparelho não é destinado a ser operado por meio de um dispositivo externo ou sistema de controle remoto separado.

NOTA: Para efeito da prestação de serviço em garantia, deverá ser apresentada a cópia legível da nota fiscal de compra do aparelho a assistência técnica autorizada, pois a mesma será recolhida. Acessórios substituíveis pelo consumidor podem ser encontrados nas Assistência Técnica Autorizadas Black & Decker.

HIPÓTESES QUE ACARRETAM A PERDA DA GARANTIA

O consumidor perderá totalmente a garantia prevista neste certificado nas seguintes hipóteses:

- Utilizar o produto em desacordo, sem estrita observância das especificações técnicas constantes deste manual ou fornecida por escrito pela Black & Decker.
- Mau uso.
- Se ficar constatado que foram incorporados ao produto peças e componentes não originais, ou acessórios inadequados não recomendados pela Black & Decker.
- Peças com desgaste natural.
- Reparos efetuados por postos não autorizados da Black & Decker.
- A Black & Decker declara a garantia nula e sem efeito se este aparelho sofrer dano resultante de acidente, de uso abusivo e também se utilizado em tensão elétrica imprópria ou sujeita a flutuações excessivas. Utilizar o produto para uma finalidade a qual ela não foi projetada. Uso excessivo constatado pelos postos de assistência técnica autorizada ou ainda se apresentar sinais de violação, ajuste ou conserto por pessoa não autorizada pela Black & Decker.
- Nos demais casos que, de acordo com a lei e com este manual caracterizam desobediência do consumidor ou usuário às regras de segurança e conservação do produto.
- A garantia estendida, se houver, é uma forma de seguro, paga pelo consumidor, regulamentada pela SUSEP (Superintendência de Seguros Privados). Consiste na manutenção do produto após o vencimento da garantia legal (90 dias) ou garantia contratual (prazo estipulado pelo fabricante). **O consumidor deve ficar atento, pois o fabricante não responde por esta garantia estendida. Esta garantia é de responsabilidade da empresa que contrata o seguro.**

SERVIÇOS OU REPAROS

Quando necessário, o serviço deve ser executado por uma Assistência Técnica Autorizada Black & Decker.

A Black & Decker possui uma das maiores redes de serviços do país, com técnicos treinados para manter e reparar toda a linha de produtos Black & Decker. Ligue 0800 7034644 ou consulte nosso site www.blackedecker.com.br para saber qual é a assistência mais próxima da sua localidade.

Importado por:

Black & Decker do Brasil Ltda.

RÓD. BR 050 s/n KM 167 LO 05, Parte QU 1

Bairro Distrito Industrial II - CEP 38064-750 - Uberaba - MG

Inscrição sob o nº do CNPJ: 53.296.273/0001-91

I.E.: 701.948.711.00-98

Fabricado na China

Conheça toda a linha de produtos
da Black & Decker! Visite nosso site:



www.blackedecker.com.br
0800 703 46 44

BLACK+DECKER™

Manual de Instruções

777 - Ferro de Viagem

Leia as instruções antes de usar o produto



1 ano de
garantia

Modelo 777
Ferro de Viagem

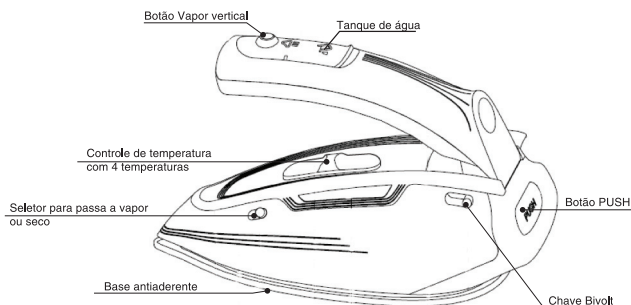
PRECAUÇÕES IMPORTANTES

Antes de usar o ferro 777 leia atentamente a todas as instruções.
Mantenha este manual guardado para referências futuras.

⚠ ATENÇÃO Não deixar esse produto ao alcance de crianças!

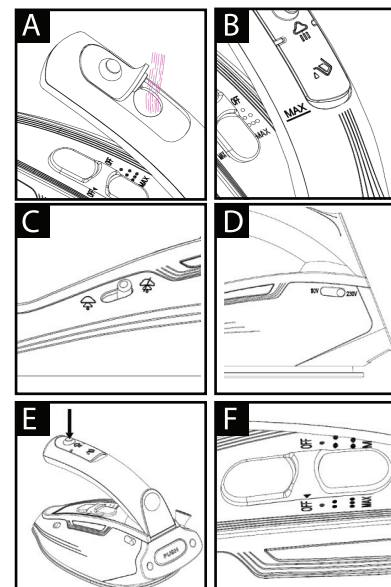
1. Certifique-se que a tensão de sua residência é compatível com a do ferro adquirido.
2. Se uma extensão for necessária, atente-se para o guia sobre a utilização de fios e extensão no final desse manual. Fios limitados a correntes menores podem superaquecer. Tome cuidado para não pisar ou tropeçar no fio.
3. **NOTA:** Antes de usar pela primeira vez, remova qualquer etiqueta adesiva ou rótulos colados no aparelho.
4. Para proteger-se contra choques elétricos, não mergulhe o ferro em água ou outros líquidos.
5. Não utilize o aparelho com as mãos úmidas e com os pés descalços.
6. Use o ferro apenas para o seu devido propósito (passar roupa).
7. Este aparelho não deve ser usado por crianças ou pessoas com capacidade física, mental e sensorial reduzida ou com pouco conhecimento e experiência, a menos que esteja supervisionada ou instruída por alguém responsável por sua segurança.
8. Não toque na base do ferro sem que a mesma tenha esfriado completamente.
9. O ferro não pode ser usado nas situações a seguir: se nele tiver sinais claros de danos ou vazamentos; se este foi derrubado; se estiver em más condições para uso.
10. Nunca puxe o cabo elétrico da tomada para desligá-lo; sempre utilize o plugue para esse fim.
11. Não deixe que o cabo elétrico toque em superfícies quentes. Deixe o aparelho esfriar antes de limpá-lo, inspecioná-lo ou guardá-lo. Quando guardar o ferro enrole o cabo elétrico ao redor da base.
12. Não utilize o ferro ao ar livre.
13. Não utilize o ferro próximo à água; junto a fontes de calor e nem próximo a materiais explosivos e/ou inflamáveis.
14. Este produto é destinado apenas para o uso doméstico e não para uso comercial ou industrial.
15. Para evitar risco de choque elétrico, não mergulhe o ferro em água ou outro líquido.
16. Antes de conectar ou desconectar o plugue da tomada, coloque o seletor de temperatura na posição OFF.
17. Mantenha o produto sempre desconectado da rede de energia elétrica quando não estiver em uso ou quando estiver recebendo qualquer tipo de reparo ou manutenção.
18. Não puxe o cabo elétrico para desligá-lo da tomada, segure o plugue e puxe. Não carregue o aparelho pelo cabo elétrico.
19. Mantenha o produto sempre limpo e em bom estado de conservação. É recomendável fazer manutenção periódica em uma assistência técnica autorizada Black&Decker.
20. Não use produtos elétricos próximo a líquidos inflamáveis ou em ambientes em que haja gases explosivos.
21. Não use o produto para qualquer outra finalidade que não seja a recomendada pela Black&Decker.
22. Não use o ferro ao ar livre.
23. Não deixe o cabo elétrico dependurado sobre a borda da mesa ou balcão, nem sobre superfícies quentes.
24. Deve-se usar e apoiar o ferro em superfícies estáveis. Quando apoiá-lo sobre uma superfície, sempre se certifique de que essa está firme e estável.
25. Sempre desligue o ferro da tomada elétrica quando encher ou esvaziar o tanque e quando não estiver em uso.

CONHECENDO O FERRO



COMO UTILIZAR

1. Abra a tampa do tanque de água. (imagem A)
 2. Despeje a água para dentro da abertura do tanque de água até a posição MAX (imagem B).
 3. Recoloque a tampa do tanque de água.
- NOTA:** Nunca use o ferro sobre zíperes, pinos, rebites ou fechos de metal, uma vez que podem arranhar a base do ferro.
4. Para definir a temperatura, mova o botão de controle de temperatura para a temperatura desejada (imagem F), selecionado o tecido antes de passar roupa:
 - Fibra sintética (egacrylic, viscose, nylon e fibra de poliéster)
 - seda
 - lã
 - MAX algodão e linho
 5. Verifique se tensão (imagem D) está definida para voltagem correta.
 6. Comece a passar a partir de tecidos que precisam temperatura mínima, como a fibra sintética.



Função Ferro seco

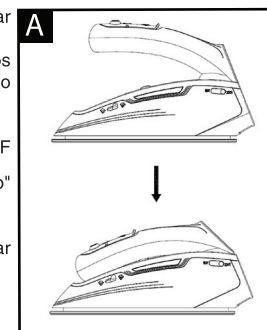
7. Selecione o botão de controle de vapor para a posição ferro seco. (imagem C)
8. Após selecionar a temperatura e espere de 2 a 3 minutos até ferro atingir a temperatura desejada e comece a passar quando a luz piloto estiver apagada.

Função Ferro a Vapor:

9. Selecione o botão de controle de vapor para a posição ferro a vapor.
10. Certifique-se de que há água suficiente no interior.
11. Quando a luz piloto estiver desligada, coloque o botão de controle de vapor para a posição "vapor". Comece a passar com vapor.
12. Para utilizar o vapor vertical pressione o botão (imagem E).

CUIDADO E LIMPEZA

1. Depois de utilizar o ferro, retire toda a água e deixe-o esfriar completamente.
2. Limpe corpo de ferro com um pano molhado.
3. Posicione o botão de controle de temperatura para OFF (imagem F).
4. Desligue e regule o controle do vapor para a "ferro seco" (imagem F), temperatura a posição OFF (imagem F).
5. Esvazie o reservatório de água completamente. (imagem F)
6. Pressione o botão PUSH para destravar a alça, para baixar a alça.
7. Guarde o ferro em lugar seco e seguro.



GUIA PARA UTILIZAÇÃO DE FIOS E EXTENSÃO NOS PRODUTOS BLACK&DECKER

Tipo de fio	Até 5 metros	De 5 a 10 metros
Tripolar	3 x 1,0 mm ²	3 x 1,5 mm ²